
ENRIQUE CAMPOS & AUDITORES

*MERCADOS CENTRALES DE ABASTECIMIENTO DE
SANTANDER, S.A.*

*INFORME DE AUDITORÍA INDEPENDIENTE DE CUENTAS
ANUALES ABREVIADAS*

Ejercicio 2015



**MERCADOS CENTRALES DE ABASTECIMIENTO DE
SANTANDER, S.A.**


**INFORME DE AUDITORÍA INDEPENDIENTE DE CUENTAS
ANUALES ABREVIADAS**

Ejercicio 2015



CONTENIDO

	<u>Hoja nº</u>
I. INFORME DE AUDITORÍA INDEPENDIENTE DE CUENTAS ANUALES ABREVIADAS	1
II. ANEXOS: Cuentas anuales abreviadas e informe de gestión formulados por los administradores de la entidad	4



I. INFORME DE AUDITORÍA INDEPENDIENTE DE CUENTAS ANUALES ABREVIADAS

A los accionistas de MERCADOS CENTRALES DE ABASTECIMIENTO DE SANTANDER, S.A. (MERCASANTANDER)

Informe sobre las cuentas anuales abreviadas

Hemos auditado las cuentas anuales abreviadas adjuntas de la sociedad MERCADOS CENTRALES DE ABASTECIMIENTO DE SANTANDER, S.A. que comprenden el balance abreviado a 31 de diciembre de 2015, la cuenta de pérdidas y ganancias abreviada, el estado abreviado de cambios en el patrimonio neto, y la memoria abreviada correspondientes al ejercicio terminado en dicha fecha.

1. Responsabilidad de los administradores en relación con las cuentas anuales abreviadas

Los administradores son responsables de formular las cuentas anuales abreviadas adjuntas, de forma que expresen la imagen fiel del patrimonio, de la situación financiera y de los resultados MERCADOS CENTRALES DE ABASTECIMIENTO DE SANTANDER, S.A., de conformidad con el marco normativo de información financiera aplicable a la entidad en España, que se identifica en la Nota 2 de la memoria abreviada adjunta, y del control interno que consideren necesario para permitir la preparación de cuentas anuales abreviadas libres de incorrección material, debida a fraude o error.

2. Responsabilidad del auditor

Nuestra responsabilidad es expresar una opinión sobre las cuentas anuales abreviadas adjuntas basada en nuestra auditoría. Hemos llevado a cabo nuestra auditoría de conformidad con la normativa reguladora de la auditoría de cuentas vigente en España. Dicha normativa exige que cumplamos los requerimientos de ética, así como que planifiquemos y ejecutemos la auditoría con el fin de obtener una seguridad razonable de que las cuentas anuales abreviadas están libres de incorrecciones materiales.

Una auditoría requiere la aplicación de procedimientos para obtener evidencia de auditoría sobre los importes y la información revelada en las cuentas anuales abreviadas. Los procedimientos seleccionados dependen del juicio del auditor, incluida la valoración de los riesgos de incorrección material en las cuentas anuales abreviadas, debida a fraude o error. Al efectuar dichas valoraciones del riesgo, el auditor tiene en



ENRIQUE CAMPOS & AUDITORES S.L.P.
NÚMERO 50188 DEL REGISTRO OFICIAL DE AUDITORES DE CUENTAS (R.O.A.C.)

INSCRITO EN EL REGISTRO ESPECIAL DE SOCIEDADES DE AUDITORES DEL INSTITUTO DE CENSORES JURADOS DE CUENTAS DE ESPAÑA
INSCRITA EN EL REGISTRO MERCANTIL DE SANTANDER, TOMO 619, LIBRO 0, FOLIO 64, HOJA S-5500. INSCRIPCIÓN 11ª CIF: B-78041639

cuenta el control interno relevante para la formulación por parte de la entidad de las cuentas anuales abreviadas, con el fin de diseñar los procedimientos de auditoría que sean adecuados en función de las circunstancias, y no con la finalidad de expresar una opinión sobre la eficacia del control interno de la entidad. Una auditoría también incluye la evaluación de la adecuación de las políticas contables aplicadas y de la razonabilidad de las estimaciones contables realizadas por la dirección, así como la evaluación de la presentación de las cuentas anuales abreviadas tomadas en su conjunto.

Consideramos que la evidencia de auditoría que hemos obtenido proporciona una base suficiente y adecuada para nuestra opinión de auditoría.

3. Opinión

En nuestra opinión, las cuentas anuales abreviadas adjuntas expresan, en todos los aspectos significativos, la imagen fiel del patrimonio y de la situación financiera de la sociedad MERCADOS CENTRALES DE ABASTECIMIENTO DE SANTANDER, S.A. a 31 de diciembre de 2015, así como de sus resultados correspondientes al ejercicio anual terminado en dicha fecha, de conformidad con el marco normativo de información financiera que resulta de aplicación y, en particular, con los principios y criterios contables contenidos en el mismo.

4. Párrafos de énfasis

- 4.1 *Llamamos la atención respecto a lo señalado en la Nota 1, "Actividad de la empresa" de la memoria abreviada adjunta, en la que los administradores manifiestan que: "La duración de MERCASANTANDER es de cincuenta años a contar desde su calificación como Sociedad Mixta (12 de junio de 1974). Una vez expirado dicho plazo, revertirá, sin indemnización alguna, al Excmo. Ayuntamiento de Santander, los activos y pasivos de la Sociedad". Así mismo en la citada Nota 1 los administradores manifiestan que: "A efectos de amortización del capital privado, y cumpliendo lo consignado en el párrafo 3º del artículo 111 del Reglamento de Servicios de las Corporaciones Locales, se constituirá un fondo dotado de las cantidades anuales necesarias para que tenga lugar dicha amortización en un plazo de 50 años. Para cumplir con lo establecido se dota una Reserva Estatutaria artículo 36". El importe dotado a la citada Reserva en aplicación del resultado del ejercicio se detalla en la Nota 3 de la memoria adjunta abreviada. Esta cuestión no modifica nuestra opinión.*



ENRIQUE CAMPOS & AUDITORES S.L.P.
NÚMERO 5 0188 DEL REGISTRO OFICIAL DE AUDITORES DE CUENTAS (R.O.A.C.)
REGISTRO ESPECIAL DE SOCIEDADES DE AUDITORES DEL INSTITUTO DE CENSORES JURADOS DE CUENTAS DE ESPAÑA
INSCRITA EN EL REGISTRO MERCANTIL DE SANTANDER, TOMO 619, LIBRO 0, FOLIO 64, HOJA S-5500. INSCRIPCIÓN 11ª CIF: B-78041639

4.2 Llamamos la atención respecto a lo señalado en la Nota 9 de la memoria abreviada adjunta, "Provisiones y Contingencias" en la que los administradores manifiestan que: "En el ejercicio 2014 se dotó una provisión para responsabilidades de 400.000,00 euros que la Sociedad, tras haber mantenido conversaciones con representantes de la entidad BBVA, consideró que procedía reflejar en cumplimiento de la sentencia 532/2014 del Tribunal Supremo, donde se declara que "ha lugar" el recurso de casación del BBVA en el que se solicitaba la responsabilidad civil subsidiaria de la Sociedad en la apertura de la cuenta de crédito". A la fecha de este informe está pendiente de ejecución por parte de la Audiencia la mencionada sentencia del Tribunal Supremo. Al igual que en ejercicios anteriores en la contestación del Banco de España a nuestra solicitud de información acerca de los riesgos de MERCASANTANDER al 31 de diciembre de 2015 se incluye el riesgo financiero del citado crédito con la entidad Banco Bilbao Vizcaya Argentaria, S.A. (BBVA), riesgo comunicado por el BBVA al citado organismo, por importe de 1.073 miles de euros, clasificado en dos partidas por importe de 351 y 722 miles de euros con vencimiento superior e inferior a un año respectivamente, al incluirse los intereses de descubierto, no incluidos en la sentencia mencionada, de la cuenta de crédito referida. Esta cuestión no modifica nuestra opinión.

Informe sobre otros requerimientos legales y reglamentarios

El informe de gestión adjunto del ejercicio 2015 contiene las explicaciones que los administradores consideran oportunas sobre la situación de la sociedad, la evolución de sus negocios y sobre otros asuntos y no forma parte integrante de las cuentas anuales abreviadas. Hemos verificado que la información contable que contiene el citado informe de gestión concuerda con la de las cuentas anuales abreviadas del ejercicio 2015. Nuestro trabajo como auditores se limita a la verificación del informe de gestión con el alcance mencionado en este mismo párrafo y no incluye la revisión de información distinta de la obtenida a partir de los registros contables de la sociedad.

Santander, 30 de marzo de dos mil dieciséis

ENRIQUE CAMPOS & AUDITORES, S.L.P.

Ana Campos Echevarría

Socio-Auditor

ENRIQUE CAMPOS & AUDITORES S.L.P.

NÚMERO 5 0188 DEL REGISTRO OFICIAL DE AUDITORES DE CUENTAS (R.O.A.C.)

INSCRITO EN EL REGISTRO ESPECIAL DE SOCIEDADES DE AUDITORES DEL INSTITUTO DE CENSORES JURADOS DE CUENTAS DE ESPAÑA

INSCRITA EN EL REGISTRO MERCANTIL DE SANTANDER, TOMO 619, LIBRO 0, FOLIO 64, HOJA S-5500. INSCRIPCIÓN 11ª CIF: B-78041639



ENRIQUE CAMPOS &
AUDITORES, S.L.P.

Año 2016 Nº
COPIA GRATUITA

Informe sujeto a la normativa
reguladora de la actividad de
auditoría de cuentas en España



II. ANEXOS:

Cuentas anuales abreviadas e informe de gestión formulados por los administradores de la entidad




**BALANCE DE SITUACIÓN ABREVIADO CORRESPONDIENTE
AL EJERCICIO TERMINADO EL 31 DE DICIEMBRE DE 2015**

BA1

NIF A-39007562

DENOMINACIÓN SOCIAL
MERCADOS CENTRALES DE ABASTECIMIENTO DE SANTANDER, S.A.

ACTIVO		NOTAS MEMORIA	EJERCICIO 2015	EJERCICIO 2014
A)	ACTIVO NO CORRIENTE		3.532.013,54	3.631.624,17
	I. Inmovilizado intangible	5	0,00	0,00
	II. Inmovilizado material	6	3.515.190,04	3.577.483,07
	III. Inversiones inmobiliarias			
	IV. Inversiones en empresas del grupo y asociadas a largo plazo			
	V. Inversiones financieras a largo plazo			
	VI. Activos por impuesto diferido	10	16.823,50	54.141,10
	VII. Deudores comerciales no corrientes			
B)	ACTIVO CORRIENTE		724.377,18	512.221,21
	I. Activos no corrientes mantenidos para la venta			
	II. Existencias			
	III. Deudores comerciales y otras cuentas a cobrar	7	105.429,41	137.628,57
	1. Clientes por ventas y prestaciones de servicio	7	86.692,11	109.567,33
	a) Clientes por ventas y prestaciones de servicio a largo plazo			
	b) Clientes por ventas y prestaciones de servicio a corto plazo	7	86.692,11	109.567,33
	2. Accionistas (socios) por desembolsos exigidos			
	3. Otros deudores	7 Y 10	18.737,30	28.061,24
	IV. Inversiones en empresas del grupo y asociadas a corto plazo			
	V. Inversiones financieras a corto plazo			
	VI. Periodificaciones a corto plazo	12	2.785,08	2.147,16
	VII. Efectivo y otros activos líquidos equivalentes	7	516.162,69	372.445,48
	TOTAL ACTIVO (A+B)		4.256.390,72	4.143.845,38




**BALANCE DE SITUACIÓN ABREVIADO CORRESPONDIENTE
AL EJERCICIO TERMINADO EL 31 DE DICIEMBRE DE 2015**

BA21

NIF A-39007562

DENOMINACIÓN SOCIAL
MERCADOS CENTRALES DE ABASTECIMIENTO DE SANTANDER, S.A.

PATRIMONIO NETO Y PASIVO		NOTAS MEMORIA	EJERCICIO 2015	EJERCICIO 2014
A)	PATRIMONIO NETO	8	3.628.593,33	3.516.640,54
	A-1) Fondos propios	8	3.628.593,33	3.516.640,54
	I. Capital	8	2.784.000,00	2.784.000,00
	1. Capital escriturado	8	2.784.000,00	2.784.000,00
	2. (Capital no exigido)			
	II. Prima de emisión			
	III. Reservas	8	895.063,84	895.063,84
	IV (Acciones y participaciones en patrimonio propias)			
	V. Resultados de ejercicios anteriores	3	-162.423,30	
	VI. Otras aportaciones de socios			
	VII. Resultado del ejercicio	3	111.952,79	-132.423,30
	VIII. (Dividendo a cuenta)			
	IX. Otros instrumentos de patrimonio neto			
	A-2) Ajustes por cambio de valor			
	A-3) Subvenciones, donaciones y legados recibidos			
B)	PASIVO NO CORRIENTE	7	498.697,92	503.199,06
	I. Provisiones a largo plazo	9	417.000,32	417.000,32
	II. Deudas a largo plazo	7	42.481,61	38.310,96
	1. Deudas con entidades de crédito			
	2. Acreedores por arrendamiento financiero			
	3. Otras deudas a largo plazo	7	42.481,61	38.310,96
	III. Deudas con empresas del grupo y asociadas a largo plazo			
	IV. Pasivo por impuesto diferido			
	V. Periodificaciones a largo plazo	12	39.215,99	47.887,76
	VI. Acreedores comerciales no corrientes			
	VII. Deuda con características especiales a largo plazo			



**BALANCE DE SITUACIÓN ABREVIADO CORRESPONDIENTE
AL EJERCICIO TERMINADO EL 31 DE DICIEMBRE DE 2015**

BA22

NIF A-39007562

DENOMINACIÓN SOCIAL

MERCADOS CENTRALES DE ABASTECIMIENTO DE SANTANDER, S.A.

PATRIMONIO NETO Y PASIVO		NOTAS MEMORIA	EJERCICIO 2015	EJERCICIO 2014
C) PASIVO CORRIENTE			129.099,47	124.005,78
Pasivos vinculados con activos no corrientes mantenidos para la venta				
I. Pasivos vinculados con activos no corrientes mantenidos para la venta				
ii. Provisiones a corto plazo		9	13.691,20	7.075,00
iii. Deudas a corto plazo		7	3.476,76	3.246,34
1. Deudas con entidades de crédito		7		
2. Acreedores por arrendamiento financiero				
3. Otras deudas a corto plazo		7	3.476,76	3.246,34
IV. Deudas con empresas del grupo y asociadas a corto plazo				
V. Acreedores comerciales y otras cuentas a pagar		7 y 10	107.192,05	104.934,40
1. Proveedores				
a) Proveedores a largo plazo				
b) Proveedores a corto plazo				
2. Otras acreedores		7 y 10	107.192,05	104.934,40
VI. Periodificaciones a corto plazo		12	4.739,46	8.750,04
VII. Deuda con características especiales a corto plazo				
TOTAL PATRIMONIO NETO Y PASIVO (A+B+C)			4.256.390,72	4.143.845,38


**CUENTA DE PÉRDIDAS Y GANANCIAS
AL EJERCICIO TERMINADO EL 31 DE DICIEMBRE DE 2015**

PA

NIF A-39007562

DENOMINACIÓN SOCIAL
MERCADOS CENTRALES DE ABASTECIMIENTO DE SANTANDER, S.A.

CUENTA DE PERDIDAS Y GANANCIAS		NOTAS MEMORIA	EJERCICIO 2015	EJERCICIO 2014
1.	Importe neto de la cifra de negocio	11	1.136.751,07	1.143.123,32
2.	Variación de existencias de productos terminados y en curso de fabricación			
3.	Trabajos realizados por la empresa para su activo			
4.	Aprovisionamientos			
5.	Otros ingresos de explotación	11 y 13	1.243,34	731,00
6.	Gastos de personal	11	-616.462,27	-604.632,13
7.	Otros gastos de explotación	11 y 13	-286.432,02	-281.257,31
8.	Amortización del inmovilizado	5 y 6	-85.930,59	-78.922,37
9.	Imputación de subvenciones de inmovilizado no financiero y otras			
10.	Excesos de provisiones			
11.	Deterioro y resultado por enajenaciones del inmovilizado		500,00	0,00
12.	Diferencia negativa de combinaciones de negocio			
13.	Otros resultados	11		-394.110,71
A)	RESULTADO DE EXPLOTACION (1+2+3+4+5+6+7+8+9+10+11+12+13)		149.669,53	-215.068,20
14.	Ingresos financieros		1.403,15	455,35
a)	Imputación de subvenciones, donaciones y legados de carácter financiero			
b)	Otros ingresos financieros		1.403,15	455,35
15.	Gastos financieros		-1.802,29	-1.951,55
16.	Variación de valor razonable en instrumentos financieros			
17.	Diferencias de cambio			
18.	Deterioro y resultado por enajenaciones de instrumentos financieros	7		
B)	RESULTADO FINANCIERO (14+15+16+17+18)		-399,14	-1.496,20
C)	RESULTADO ANTES DE IMPUESTOS (A+B)		149.270,39	-216.564,40
19.	Impuesto sobre beneficios	10	-37.317,60	54.141,10
D)	RESULTADO DEL EJERCICIO (C+19)	3	111.952,79	-162.423,30



**ESTADO ABREVIADO DE CAMBIOS EN EL PATRIMONIO NETO CORRESPONDIENTE
AL EJERCICIO TERMINADO EL 31 DE DICIEMBRE DE 2015**
**A) ESTADO ABREVIADO DE INGRESOS Y GASTOS RECONOCIDOS CORRESPONDIENTE
AL EJERCICIO TERMINADO EL 31 DE DICIEMBRE DE 2015**

NIF A-39007562

DENOMINACIÓN SOCIAL

MERCADOS CENTRALES DE ABASTECIMIENTO DE SANTANDER, S.A.


	NOTAS MEMORIA	EJERCICIO 2015	EJERCICIO 2014
A) RESULTADO DE LA CUENTA DE PÉRDIDAS Y GANANCIAS	3	111.952,79	-162.423,30
Ingresos y gastos imputados directamente al patrimonio neto			
I. Por variación de instrumentos financieros			
II. Por cobertura de flujos de efectivo			
III. Subvenciones, donaciones y legados recibidos			
IV. Por ganancias y pérdidas actuariales y otros ajustes			
V. Efecto impositivo			
B) TOTAL INGRESOS Y GASTOS IMPUTADOS DIRECTAMENTE AL PATRIMONIO NETO (I+II+III+IV+V)			
Transferencias a la cuenta de pérdidas y ganancias			
VI. Por valoración de instrumentos financieros			
VII. Por coberturas de flujos de efectivo			
VIII. Subvenciones, donaciones y legados recibidos			
IX. Efecto impositivo			
C) TOTAL TRANSFERENCIAS A LA CUENTA DE PÉRDIDAS Y GANANCIAS (VI+VII+VIII+IX)			
TOTAL DE INGRESOS Y GASTOS RECONOCIDOS (A+B+C)		111.952,79	-162.423,30


**ESTADO ABREVIADO TOTAL DE CAMBIOS EN EL PATRIMONIO NETO
B) ESTADO ABREVIADO TOTAL DE CAMBIOS EN EL PATRIMONIO NETO CORRESPONDIENTE
AL EJERCICIO TERMINADO EL 31 DE DICIEMBRE DE 2015**

NIF [A-39007552]

DENOMINACIÓN SOCIAL
MERCADOS CENTRALES DE ABASTECIMIENTO DE SANTANDER, S.A.

	CAPITAL		RESERVAS	RESULTADO EJERCICIOS ANTERIORES	RESULTADO DEL EJERCICIO	AJUSTES POR CAMBIOS DE VALOR	SUBVENCIONES, DONACIONES Y LEGADOS	TOTAL
	ESCRITURADO	NO EXIGIDO						
A. SALDO FINAL DEL AÑO 2013	2.784.000,00		868.714,40	-68.925,50	145.694,44			3.729.423,34
I. Ajustes por cambios de criterio 2013 y anteriores								
II. Ajustes por errores 2013 y anteriores								
B. SALDO AJUSTADO, INICIO DEL AÑO 2014	2.784.000,00		868.714,40	-68.925,50	145.694,44			3.729.483,34
I. Total de ingresos y gastos reconocidos					-162.423,30			-162.423,30
II. Operaciones con socios o propietarios								
1. Aumento de capital								
2. (-) Reducciones de capital								
3. Otras operaciones con socios o propietarios								
III. Otras variaciones del patrimonio neto			26.349,44	68.925,50	-95.274,94			0,00
C. SALDO FINAL DEL AÑO 2014	2.784.000,00		895.063,84	0,00	-162.423,30			3.516.640,54
I. Ajustes por cambios de criterio 2014 y anteriores								
II. Ajustes por errores 2014 y anteriores								
D. SALDO AJUSTADO, INICIO DEL AÑO 2015	2.784.000,00		895.063,84	0,00	-162.423,30			3.516.640,54
I. Total de ingresos y gastos reconocidos					111.952,79			111.952,79
II. Operaciones con socios o propietarios								
1. Aumento de capital								
2. (-) Reducciones de capital								
3. Otras operaciones con socios o propietarios								
III. Otras variaciones del patrimonio neto			895.063,84	-162.423,30	162.423,30			0,00
E. SALDO FINAL DEL AÑO 2015	2.784.000,00		895.063,84	-162.423,30	111.952,79			3.628.593,33





NOTA 1. ACTIVIDAD DE LA EMPRESA

Mercados Centrales de Abastecimiento de Santander, S.A. (en adelante Mercasantander o la Sociedad), con domicilio en la Calle Joaquín Salas nº 6 de Peñacastillo - Santander se constituyó el 8 de julio de 1968, quedando regulada por la legislación aplicable a las sociedades anónimas, en algunos aspectos específicos, y por los preceptos reguladores que se contienen en la legislación de las Administraciones Locales.

La duración de Mercasantander es de cincuenta años contados a partir de la fecha de calificación como Sociedad Mixta (12 de junio de 1974). Una vez expirado dicho plazo revertirá, sin indemnización alguna, al Excmo. Ayuntamiento de Santander, los activos y pasivos de la Sociedad.

Por acuerdo tomado por el pleno del Ayuntamiento de Santander de fecha 3 de septiembre de 1981, la Sociedad puede otorgar, en el caso de las actividades que se desarrollen en los terrenos denominados "Zona de Actividades Complementarias", derechos de superficie por un plazo de 75 años a contar desde la fecha del citado acuerdo.


En Junta General de accionistas celebrada en primera convocatoria el 22 de septiembre de 2008, se adoptó por unanimidad, entre otros acuerdos, la ampliación del objeto social, dando nueva redacción al art. 2 de los Estatutos Sociales, pasando a tener la siguiente:

Artículo 2º.- El objeto de la Sociedad lo constituye:

1º.- La promoción, construcción y explotación del mercado o mercados centrales mayoristas de Santander, así como los servicios complementarios que sean precisos para la mejor utilización de los Mercados y comodidad de los usuarios.

2º.- Mejorar en todos los órdenes el ciclo de comercialización de los productos alimenticios, siguiendo las directrices marcadas por las Administraciones Públicas.

3º.- La Sociedad podrá realizar las actividades accesorias de explotación de los mercados e instalaciones que sean compatibles con su destino y que permitan rentabilizar al máximo sus activos y, entre ellas y con carácter no exhaustivo, la producción y venta de energía eléctrica a partir de paneles fotovoltaicos.



Cualquiera de las actividades anteriores podrá ser desarrollada por la Sociedad, total o parcialmente, de modo indirecto, mediante la titularidad de acciones o de participaciones en sociedades con objeto idéntico o análogo.

En el artículo 36º de los Estatutos de la Sociedad se indica lo siguiente:

A efectos de amortización del capital privado, y cumpliendo lo consignado en el párrafo 3º del artículo 111 del Reglamento de Servicios de las Corporaciones Locales, se constituirá un fondo dotado de las cantidades anuales necesarias para que tenga lugar dicha amortización en un plazo de 50 años. Para cumplir con lo establecido se dota una reserva estatutaria artículo 36.

NOTA 2. BASES DE PRESENTACIÓN DE LAS CUENTAS ANUALES

Estas cuentas anuales se han formulado por el Órgano de Administración de la Entidad de acuerdo con el marco normativo de información financiera aplicable a la Sociedad, que es el establecido en:

- Código de Comercio y la restante legislación mercantil.
- Plan General de Contabilidad aprobado por el Real Decreto 1514/2007 y sus adaptaciones sectoriales y modificaciones incorporadas a éste mediante el Real Decreto 1159/2010.
- Las normas de obligado cumplimiento aprobadas por el Instituto de Contabilidad y Auditoría de Cuentas en desarrollo del Plan General de Contabilidad y sus normas complementarias.
- El resto de la normativa contable española que resulte de aplicación.

Las consideraciones a tener en cuenta en materia de bases de presentación de las cuentas anuales en la Sociedad, son las que a continuación se detallan:

(Véase siguiente página)




IMAGEN FIEL

Información complementaria

No es necesario incluir información complementaria a la que facilitan los estados contables y la presente memoria, que integran estas cuentas anuales, ya que al entender de la Administración de la Sociedad son lo suficientemente expresivos para mostrar la imagen fiel del patrimonio, de la situación financiera y de los resultados de Mercasantander.

PRINCIPIOS CONTABLES

Principios contables obligatorios


Tanto en el desarrollo del proceso contable del ejercicio económico, como en la confección de las presentes cuentas anuales, no ha sido vulnerado ningún principio contable obligatorio a que se refiere el artículo 38 del Código de Comercio y la parte primera del Plan General Contable.

Principios contables facultativos

No ha sido necesario ni se ha creído conveniente por parte de la administración de la Sociedad, la aplicación de principios contables facultativos distintos de los obligatorios a que se refiere el artículo 38.1 del Código de Comercio y el Plan General de Contabilidad.

COMPARACIÓN DE LA INFORMACIÓN

A excepción de lo indicado en la nota 16 en cumplimiento de la Resolución de 29 de enero de 2016, del Instituto de Contabilidad y Auditoría de Cuentas, sobre la información a incorporar en la memoria de las cuentas anuales en relación con el periodo medio de pago a proveedores en operaciones comerciales, en la que según se estipula en su Disposición adicional única que en las cuentas anuales del primer ejercicio de aplicación de esta resolución (que entra en vigor el 01-01-2015), no se presentará información comparativa correspondiente a esta nueva obligación, calificándose las cuentas anuales como iniciales a estos exclusivos efectos en lo que se refiere a la aplicación del principio de uniformidad y



del requisito de comparabilidad, no ha habido ninguna causa que impida la comparación de los estados financieros del ejercicio actual con los del año anterior.

ASPECTOS CRÍTICOS DE LA VALORACIÓN Y ESTIMACIÓN DE LA INCERTIDUMBRE

La Sociedad ha elaborado sus estados financieros bajo el principio de empresa en funcionamiento, sin que exista ningún tipo de riesgo importante que pueda suponer cambios significativos en el valor de los activos o pasivos en el ejercicio siguiente.

Provisiones

Las provisiones se reconocen cuando es probable que una obligación presente, fruto de sucesos pasados, dé lugar a una salida de recursos y el importe de la obligación se puede estimar de forma fiable. Para cumplir con los requisitos de la norma contable se hacen necesarias estimaciones significativas. La Dirección de la Sociedad realiza estimaciones, evaluando toda la información y los hechos relevantes, de la probabilidad de ocurrencia de las contingencias así como del importe del pasivo a liquidar a futuro.

Vidas útiles de los elementos de inmovilizado material y activos intangibles

La Dirección de la Sociedad determina las vidas útiles estimadas y los correspondientes cargos por depreciación para su inmovilizado material y activos intangibles. Las vidas útiles del inmovilizado se estiman en relación con el periodo en que los elementos de inmovilizado vayan a generar beneficios económicos. La Sociedad revisa en cada cierre las vidas útiles del inmovilizado y si las estimaciones difieren de las previamente realizadas el efecto del cambio se contabiliza de forma prospectiva a partir del ejercicio en que se realiza el cambio.

AGRUPACIÓN DE PARTIDAS

Las posibles agrupaciones de partidas realizadas se desglosan más adelante dentro de la presente memoria, en el supuesto de no especificarse desglose será indicativo de que no se ha efectuado ninguna agrupación de partidas.

CORRECCIÓN DE ERRORES Y CAMBIOS DE CRITERIOS

En el presente ejercicio no se han realizado cambios en criterios contables.

No se han detectado errores cometidos en ejercicios precedentes por lo que las cuentas anuales del ejercicio 2015 no incluyen ajustes realizados por este concepto.

NOTA 3. APLICACIÓN DEL RESULTADO

Propuesta de aplicación del resultado del ejercicio que formulan los Administradores:


Base de reparto:	Importe
Pérdidas y ganancias	111.952,79
Suma	111.952,79


Aplicación:	Importe
Reserva Legal	11.195,28
Reservas estatutaria art. 36	11.780,00
Resultados negativos de ejercicios anteriores	88.977,51
Suma	111.952,79

Con fecha 21 de Abril de 2015, la Junta General de Accionistas de la Sociedad aprobó la distribución de resultados del ejercicio anterior, según el siguiente detalle:

Base de reparto:	Importe
Pérdidas y ganancias	(162.423,30)
Suma	(162.423,30)

Aplicación:	Importe
Resultados negativos de ejercicios anteriores	(162.423,30)
Suma	(162.423,30)





NOTA 4. NORMAS DE REGISTRO Y VALORACIÓN

a) **Inmovilizado intangible**

Los elementos incluidos en el inmovilizado intangible figuran valorados a su precio de adquisición. En la dotación de amortización se aplican los criterios establecidos para el inmovilizado intangible, sin perjuicio de lo señalado a continuación:

Aplicaciones informáticas

Se incluyen bajo este concepto los importes satisfechos por el acceso a la propiedad o por el derecho al uso de programas informáticos y los elaborados por la propia empresa, únicamente en los casos en que se prevé que su utilización abarcará varios ejercicios.

Los gastos de mantenimiento de estas aplicaciones informáticas se imputan directamente como gasto del ejercicio en que se producen. Su amortización se realiza de forma lineal aplicando un coeficiente anual del 20%.

Los Administradores de la Sociedad consideran que el valor contable de los activos no supera el valor recuperable de los mismos, por lo que no ha procedido el registro por pérdidas por deterioro del inmovilizado intangible en el ejercicio.

b) **Inmovilizado material**

Los bienes comprendidos en el inmovilizado material se encuentran valorados a su precio de adquisición, el cual incluye los gastos adicionales que se producen hasta la puesta en condiciones de funcionamiento del bien. Los costes de ampliación o mejora de los bienes de inmovilizado material son incorporables al activo como mayor valor del bien exclusivamente cuando suponen un aumento de su capacidad, productividad o alargamiento de su vida útil.

No ha procedido incluir en el precio de adquisición de los inmovilizados en curso los gastos financieros devengados antes de la puesta en condiciones de funcionamiento.

Los coeficientes de amortización utilizados en el cálculo de la depreciación experimentada por los elementos que componen el Inmovilizado material en el ejercicio actual y en el anterior son los siguientes:

Elemento	Coefficiente
Construcciones	2%
Instalaciones Técnicas	7%-8%
Otras Instalaciones	8%
Maquinaria	8%
Mobiliario	10%
Equipos proceso información	20%

Los Administradores de la Sociedad consideran que el valor contable de los activos no supera el valor recuperable de los mismos, por lo que no ha procedido el registro por pérdidas por deterioro del inmovilizado material en el ejercicio.

c) **Existencias**

Debido a la actividad que desarrolla Mercasantander, no hay existencias en sus almacenes.


d) **Clasificación de saldos entre corrientes y no corrientes**

La clasificación de activos y pasivos entre corrientes y no corrientes se realiza en función del vencimiento de los mismos, considerándose no corrientes aquellos con vencimiento superior a 1 año.

e) **Instrumentos financieros**

e.1) **Activos financieros**

Se consideran activos financieros cualquier activo que sea dinero en efectivo, un instrumento de patrimonio de otra empresa o suponga un derecho contractual a recibir efectivo u otro activo financiero, o a intercambiar activos o pasivos financieros con terceros en condiciones potencialmente favorables.



Efectivo y otros activos líquidos equivalentes:

Se corresponden con la tesorería depositada en la caja de la empresa y los depósitos bancarios a la vista.

Se valoran por su valor nominal.

Créditos por operaciones comerciales:

Son aquellos activos financieros que se originan en la venta de bienes y la prestación de servicios por operaciones de tráfico de la Sociedad.

Se valoran por su valor nominal al tener vencimiento inferior a un año, no tener tipo de interés contractual y no considerarse significativo el efecto de no actualizar los flujos de efectivo.

En el caso de que el valor recuperable de los citados créditos sea inferior a su valor contable se procede a dotar las provisiones valorativas necesarias.

e.2) Pasivos financieros

Se consideran pasivos financieros los instrumentos financieros emitidos, incurridos o asumidos que, de acuerdo con la realidad económica, supongan para la empresa una obligación contractual, directa o indirecta, de entregar efectivo u otro activo financiero.

Débitos por operaciones comerciales:

Son aquellos pasivos financieros que se originan en la compra de bienes y servicios por operaciones de tráfico de la entidad.

Se valoran por su valor nominal al tener vencimiento inferior a un año, no tener tipo de interés contractual y no considerarse significativo el efecto de no actualizar los flujos de efectivo.

Deudas con entidades de crédito:

Pasivos financieros mantenidos con entidades de crédito por préstamos y créditos.

Se valoran por su coste amortizado.

Otros pasivos financieros:

Pasivos financieros no correspondientes a deudas con entidades de crédito ni deudas por operaciones comerciales. Se corresponden principalmente con fianzas recibidas de clientes a largo plazo.


Se valoran conforme a lo establecido en el punto 5.6. de la Norma de Registro y Valoración 9ª del Plan General de Contabilidad. Han sido valoradas aplicando el un tipo de actualización del 3,5 % anual.


f) Impuesto sobre beneficios

El gasto por el impuesto sobre beneficios del ejercicio se calcula mediante la suma del impuesto corriente que resulta de la aplicación del tipo de gravamen sobre la base imponible del ejercicio y después de aplicar las deducciones y pérdidas compensables de ejercicios anteriores que fiscalmente sean admisibles.

Los activos y pasivos por impuestos diferidos incluyen las diferencias temporarias que se definen como aquellos importes que se prevén pagaderos o recuperables por diferencias entre los importes en libros de los activos y pasivos y su valor fiscal, así como las bases imponibles negativas pendientes de compensación y los créditos por deducciones fiscales no aplicadas fiscalmente. Estos importes se registran aplicando a la diferencia temporaria el tipo de gravamen al que se espera recuperarlos o liquidarlos.

Se reconoce como un pasivo por el impuesto diferido todas las diferencias temporarias imponibles pero sólo se reconoce como un activo por impuesto diferido





las diferencias temporarias deducibles si resulta probable que la empresa disponga de ganancias fiscales que permitan la compensación de estas pérdidas.

En cada cierre contable se revisarán los activos y pasivos diferidos para comprobar que se mantienen vigentes, efectuando, si fuera necesario las correcciones oportunas.

g) Ingresos y gastos

Los ingresos y gastos se imputan en función del criterio de devengo con independencia del momento en que se produce la corriente monetaria o financiera derivada de ellos.

Los ingresos se registran por el valor razonable de la contraprestación recibida o a recibir y representan los importes a cobrar por los servicios prestados por la sociedad en su actividad, sin incluir los importes correspondientes a los impuestos que gravan estas operaciones.

Los gastos se contabilizan por su costo, excluido el Impuesto sobre el Valor Añadido soportado, salvo en supuestos de no deducción.

Los ingresos más significativos percibidos por MERCASANTANDER son los siguientes:

Servicio de frutas y hortalizas:

- Por alquiler de módulos: siendo una parte fija en función de los metros cuadrados.
- Por utilización de las cámaras de reserva diaria: cantidades fijas en función de los kilogramos diarios conservados en dichas cámaras.

Servicio de polivalencia:

- Tarifas fijas por la ocupación de metros cuadrados en la nave destinada a polivalencia.
- Bloque frigorífico: en función de la ocupación de las cámaras.

Zona de actividades complementarias:

- Canon anual por metro cuadrado otorgado por la cesión de derechos de superficie.

h) **Provisiones y contingencias**

Las cuentas anuales de la Sociedad recogen todas las provisiones significativas con respecto a las cuales se estima que es probable que se tenga que atender la obligación.

Las provisiones se cuantifican teniendo en consideración la mejor información disponible sobre las consecuencias del suceso que las origina y se valoran a la fecha de cierre por el valor actual de la mejor estimación posible del importe necesario para cancelar la obligación.


i) **Gastos de personal**

Los gastos de personal se registran siguiendo los criterios generales del Plan General de Contabilidad.

La Sociedad tiene externalizado a través de una póliza contratada con una compañía de seguros los compromisos establecidos en los estatutos de Mercasantander con los trabajadores por jubilación, no habiéndose realizado en el ejercicio aportación alguna al citado seguro en el ejercicio en cumplimiento del artículo 22.Tres de la Ley 2/2012.

Los gastos de personal reflejan el importe bruto anual de las retribuciones recibidas, incluyendo seguros sociales, cargas sociales y remuneraciones al Consejo de Administración, figurando en el epígrafe Servicios exteriores las compensaciones por viajes y dietas de éste órgano. Los conceptos citados figuran en la Cuenta Pérdidas y Ganancias de la Sociedad.

En el ejercicio 2012 no se abonó a los trabajadores de la sociedad la paga extra de diciembre, en cumplimiento del artículo 2.1. del Real Decreto-Ley 20/2012.



En el ejercicio 2015 se ha reconocido una provisión, incluida en los gastos de personal, para hacer frente al 49,73% de la paga extra no abonada en 2012.

j) Criterios empleados en transacciones entre partes vinculadas

Las operaciones entre partes vinculadas, con independencia del grado de vinculación, se contabilizan de acuerdo con las normas generales. Los elementos objeto de las transacciones que se realicen se contabilizarán en el momento inicial por su valor razonable. La valoración posterior se realiza de acuerdo con lo previsto en las normas particulares para las cuentas que corresponda.

Según se desprende del Plan General de Contabilidad, se entenderá que, una parte se considera vinculada a otra cuando una de ellas ejerce o tiene la posibilidad de ejercer directa o indirectamente o en virtud de pactos o acuerdos entre accionistas o partícipes, el control sobre otra o una influencia significativa en la toma de decisiones financieras y de explotación de la otra.

NOTA 5. INMOVILIZADO INTANGIBLE

Los importes y variaciones experimentados durante el ejercicio por las partidas que componen el inmovilizado intangible son los siguientes:

	Aplicaciones Informáticas	Total
SALDO BRUTO A 01-01-2015	800,00	800,00
Entradas	0,00	0,00
Salidas	0,00	0,00
SALDO BRUTO A 31-12-2015	800,00	800,00
AMORTIZACIÓN ACUMULADA A 01-01-2015	(800,00)	(800,00)
Dotación	0,00	0,00
AMORTIZACIÓN ACUMULADA A 31-12-2015	(800,00)	(800,00)
SALDO NETO A 31-12-2015	0,00	0,00

Los importes y variaciones habidos en el ejercicio anterior en las partidas que componen el inmovilizado intangible son los siguientes:

	Aplicaciones Informáticas	Total
SALDO BRUTO A 01-01-2014	800,00	800,00
Entradas	0,00	0,00
Salidas	0,00	0,00
SALDO BRUTO A 31-12-2014	800,00	800,00
AMORTIZACIÓN ACUMULADA A 01-01-2014	(640,00)	(640,00)
Dotación	(160,00)	(160,00)
AMORTIZACIÓN ACUMULADA A 31-12-2014	(800,00)	(800,00)
SALDO NETO A 31-12-2014	0,00	0,00


A continuación se detallan los elementos totalmente amortizados al cierre del ejercicio actual y del anterior:

Elemento	Importe a 31-12-2015	Importe a 31-12-2014
Aplicaciones informáticas	800,00	800,00
Total	800,00	800,00

NOTA 6. INMOVILIZADO MATERIAL

Los importes y variaciones experimentados durante el ejercicio por las partidas que componen el inmovilizado material son los siguientes:

(Véase siguiente página)



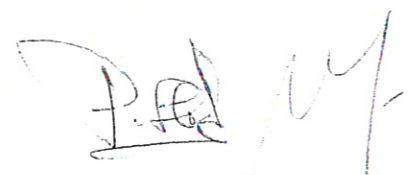
	Terrenos y Construcciones	Otro inmovilizado material	Inmovilizado en curso y Anticipos	Total
SALDO BRUTO A 01-01-2015	5.324.826,90	482.065,74	0,00	5.806.892,64
Entradas	20.379,52	3.258,04	0,00	23.637,56
Salidas	0,00	(2.479,19)	0,00	(2.479,19)
Trasposos	0,00	0,00	0,00	0,00
SALDO BRUTO A 31-12-2015	5.345.206,42	482.844,59	0,00	5.828.051,01
AMORTIZACIÓN ACUMULADA A 01-01-2015	(1.827.285,52)	(402.124,05)	0,00	(2.229.409,57)
Dotación	(76.170,78)	(9.759,81)	0,00	(85.930,59)
Salidas	0,00	2.479,19	0,00	2.479,19
AMORTIZACIÓN ACUMULADA A 31-12-2015	(1.903.456,30)	(409.404,67)	0,00	(2.312.860,97)
SALDO NETO A 31-12-2015	3.441.750,12	73.439,92	0,00	3.515.190,04

Los importes y variaciones habidos en el ejercicio anterior en las partidas que componen el inmovilizado material son los siguientes:

	Terrenos y Construcciones	Otro inmovilizado material	Inmovilizado en curso y Anticipos	Total
SALDO BRUTO A 01-01-2014	4.954.193,23	475.876,66	322.132,22	5.752.202,11
Entradas	0,00	6.376,15	48.501,45	54.877,60
Salidas	0,00	(187,07)	0,00	(187,07)
Trasposos	370.633,67	0,00	(370.633,67)	0,00
SALDO BRUTO A 31-12-2014	5.324.826,90	482.065,74	0,00	5.806.892,64
AMORTIZACIÓN ACUMULADA A 01-01-2014	(1.758.531,42)	(392.265,45)	0,00	(2.150.796,87)
Dotación	(68.754,10)	(10.008,27)	0,00	(78.762,37)
Salidas	0,00	149,67	0,00	149,67
AMORTIZACIÓN ACUMULADA A 31-12-2014	(1.827.285,52)	(402.124,05)	0,00	(2.229.409,57)
SALDO NETO A 31-12-2014	3.497.541,38	79.941,69	0,00	3.577.483,07

El desglose del epígrafe de inmuebles desglosando el valor del terreno y el de la construcción es el siguiente:

(Véase siguiente página)



	Terreno		Construcción		Total	
	Ejercicio 2015	Ejercicio 2014	Ejercicio 2015	Ejercicio 2014	Ejercicio 2015	Ejercicio 2014
Inversión	1.516.488,07	1.516.488,07	3.828.718,35	3.808.338,83	5.345.206,42	5.324.826,90
Amortización	0,00	0,00	(1.903.456,30)	(1.827.285,52)	(1.903.456,30)	(1.827.285,52)
SALDO NETO	1.516.488,07	1.516.488,07	1.925.262,05	1.981.053,31	3.441.750,12	3.497.541,38

Es política de la Sociedad contratar todas las pólizas de seguros que se estiman necesarias para dar cobertura a los posibles riesgos que pudieran afectar a los elementos del inmovilizado material.

A continuación se detallan los elementos totalmente amortizados al cierre del ejercicio actual y del anterior:

Elemento	Importe a 31-12-2015	Importe a 31-12-2014
Instalaciones técnicas y maquinaria	317.260,69	313.894,05
Otras instalaciones	53.181,66	51.904,29
Total	370.442,35	365.798,34

NOTA 7. INSTRUMENTOS FINANCIEROS

ACTIVOS FINANCIEROS


Activos financieros a largo plazo

No existen activos financieros a lo largo plazo en el ejercicio 2015 ni del ejercicio anterior.

Activos financieros a corto plazo

El desglose del valor en libros de los activos financieros a corto plazo por categorías de valoración, al cierre del ejercicio actual y el del ejercicio anterior es el siguiente:

(Véase siguiente página)



CATEGORÍAS	CLASES		Créditos, derivados y otros (*)		TOTAL	
	Ejercicio 2015	Ejercicio 2014	Ejercicio 2015	Ejercicio 2014	Ejercicio 2015	Ejercicio 2014
Préstamos y partidas a cobrar	713.692,37	494.321,06	713.692,37	494.321,06	713.692,37	494.321,06
Total	713.692,37	494.321,06	713.692,37	494.321,06	713.692,37	494.321,06


(*) Se corresponde con la totalidad del Activo corriente de la Entidad a excepción de los saldos mantenidos con las Administraciones Públicas y los Ajustes por periodificación de activo.

El detalle de los activos financieros a corto plazo por conceptos cierre del ejercicio actual y el del ejercicio anterior es el siguiente:

Concepto	Saldo a 31-12-2015	Saldo a 31-12-2013
Clientes por ventas y prestaciones de servicios	86.692,11	109.567,33
Otros deudores	1.700,00	2.150,00
Personal	9.137,57	10.158,25
Tesorería	616.162,69	372.445,48
Total: Créditos, derivados y otros	713.692,37	494.321,06

Dentro de los activos financieros figura un crédito por importe de 853.718,44 euros, totalmente deteriorado en ejercicios anteriores, que se corresponde con el importe apropiado indebidamente por una ex trabajadora de la Sociedad contra la que MERCASANTANDER ha ejercitado acciones legales. Con fecha 18 de abril de 2013 la Audiencia Provincial de Cantabria emitió sentencia en la que indica que Doña Paloma Tarrío Mora debe indemnizar a MERCASANTANDER por un importe de 839.435,00 euros más costas y que se absuelve a MERCASANTANDER de las peticiones de responsabilidad civil subsidiaria que formuló contra la Sociedad la Entidad B.B.V.A. por la cuenta de crédito nº 0182-6033-0010-0000150025, con un límite de 300 miles de euros, abierta en dicha entidad bancaria en el ejercicio 2007 por la citada ex trabajadora de MERCASANTANDER, a nombre de ésta última sociedad sin el acuerdo de los Administradores.

La citada sentencia fue apelada ante el Tribunal Supremo por la ex trabajadora y por la entidad B.B.V.A., habiéndose desestimado por éste el recurso interpuesto por la ex



trabajadora y estimado el recurso de la entidad de crédito en su sentencia 532/2014 de fecha 28 de mayo de 2014. (Véase Nota 9).

A continuación se desglosa el detalle de los movimientos de ambos ejercicios de las cuentas correctoras de los créditos comerciales:

	Ejercicio 2015	Ejercicio 2014
Pérdidas por deterioro al inicio del ejercicio	13.671,43	51.256,69
Dotación por insolvencias de tráfico	23.060,63	0,00
Aplicación dotación insolvencias de tráfico	0,00	(37.585,26)
Pérdidas por deterioro al cierre del ejercicio	36.732,06	13.671,43

Indicar así mismo que en el ejercicio 2015 se han considerado créditos incobrables por importe de 46,87 euros, siendo el importe de los créditos considerados incobrables en 2014 de 37.585,26 euros, estando éstos deteriorados en ejercicios anteriores.

PASIVOS FINANCIEROS

Pasivos financieros a largo plazo

El desglose del valor en libros de los pasivos financieros a largo plazo por categorías de valoración al cierre del presente ejercicio y del ejercicio anterior es el siguiente:

CLASES CATEGORÍAS	Deudas con Ent. de Crédito		Otros (*)		Total	
	2015	2014	2015	2014	2015	2014
Débitos y partidas a pagar	0,00	0,00	42.481,61	38.310,96	42.482,61	38.310,96
Total	0,00	0,00	42.481,61	38.310,96	42.481,61	38.310,96

(*) Se corresponde en su totalidad a las fianzas recibidas de clientes, valoradas conforme a lo establecido en el punto 5.6. De la Norma de Registro y Valoración 9ª del Plan General de Contabilidad. Han sido valoradas aplicando el 3,50% anual.

Pasivos financieros a corto plazo

El desglose del valor en libros de los pasivos financieros a corto plazo por categorías de valoración al cierre del presente ejercicio y del ejercicio anterior es el siguiente:

CATEGORÍAS	Deudas con Ent. de Crédito		Otros (*)		Total	
	2015	2014	2015	2014	2015	2014
Débitos y partidas a pagar	0,00	0,00	27.485,73	27.422,46	27.485,73	27.422,46
Total	0,00	0,00	27.485,73	27.422,46	27.485,73	27.422,46

(*) Se corresponde con la totalidad del pasivo corriente de la Entidad a excepción de los saldos mantenidos con las entidades de crédito, administraciones públicas, ajustes por periodificación de pasivo y provisiones a corto plazo.


El detalle de los pasivos financieros a corto plazo por conceptos al cierre del ejercicio actual y del anterior es el siguiente:

Concepto	Saldo a 31-12-2015	Saldo a 31-12-2014
Saldo dispuesto en Pólizas de crédito bancarias	0,00	0,00
Deudas a corto plazo (*)	3.476,76	3.246,34
Remuneraciones pendientes de pago	2.561,21	862,71
Acreeedores comerciales y otras cuentas a pagar	21.447,76	23.313,41
Total	27.485,73	27.422,46

(*) Se corresponde principalmente con dividendos pendientes de pago.

A continuación detallamos el límite, el saldo dispuesto, y el disponible de las pólizas de crédito que mantiene la Compañía al cierre del ejercicio actual y anterior:

Entidad	Saldo dispuesto		Límite		Disponible	
	Ejercicio 2015	Ejercicio 2014	Ejercicio 2015	Ejercicio 2014	Ejercicio 2015	Ejercicio 2014
Banco Santander	0,00	0,00	300.000,00	300.000,00	300.000,00	199.598,40
Total	0,00	0,00	300.000,00	300.000,00	300.000,00	199.598,40



INFORMACIÓN SOBRE LA NATURALEZA Y EL NIVEL DE RIESGO PROCEDENTE DE INSTRUMENTOS FINANCIEROS

Política y Gestión del Riesgo Financiero

La política y gestión del riesgo financiero de MERCASANTANDER, tiene por objeto establecer los principios y directrices para asegurar que los riesgos relevantes que pudieran afectar a los objetivos y actividades de la entidad sean identificados, analizados, evaluados, gestionados, controlados, y que estos procesos se realicen de forma sistemática y con criterios uniformes. La gestión de los riesgos debe ser fundamentalmente anticipada, orientándose también al medio y largo plazo, teniendo en cuenta los escenarios posibles en un entorno cada vez más globalizado.

La Dirección de la Sociedad es responsable de establecer y supervisar las políticas de gestión de riesgo de crédito.

Riesgo de Liquidez

MERCASANTANDER dispone de una línea de crédito con un límite de 300.000 euros con vencimiento en el ejercicio 2016 que está siendo renovada anualmente sin ningún problema modificando su límite en función de las necesidades de la Sociedad.

NOTA 8. FONDOS PROPIOS

El capital social está representado por 24.000 acciones de 116,00 euros de valor nominal cada una.

A continuación se detalla el porcentaje de participación y el valor nominal de los socios de Mercasantander al cierre del ejercicio 2015, siendo los citados datos iguales al cierre del ejercicio anterior:

(Véase siguiente página)



Socio	% Participación
Excmo. Ayuntamiento de Santander	51,00%
Empresa Nacional Mercasa	48,65%
Otros	0,35%
Total	100,00%

El importe y movimientos durante el ejercicio terminado el 31 de diciembre de 2015 y 31 de diciembre de 2014 se muestran en el estado de cambios en el patrimonio neto.

A continuación se detallan las reservas al cierre del ejercicio actual y anterior:

Concepto	Saldo a 31-12-2015	Saldo a 31-12-2014
Reserva Legal	287.033,22	287.033,22
Reserva Estatutaria	400.515,87	400.515,87
Reserva Voluntaria	207.514,75	207.514,75
Total	895.063,84	895.063,84

RESERVA LEGAL

Las sociedades anónimas están obligadas a destinar un mínimo del 10% de los beneficios de cada ejercicio a la constitución de un fondo de reserva hasta que éste alcance una cantidad igual al 20% del capital social. Esta reserva no es distribuible a los accionistas y sólo podrá ser utilizada para compensar, en el caso de no tener otras reservas disponibles, el saldo deudor de la cuenta de pérdidas y ganancias. También, bajo ciertas condiciones, se podrá destinar a incrementar el capital social en la parte de esta reserva que supere el 10% de la cifra del capital ya ampliada.

Al 31 de diciembre de 2015 la reserva legal no está dotada en su totalidad.

RESERVA ESTATUTARIA

Según lo establecido en el artículo 36 de los Estatutos de la Sociedad, se deberá anualmente destinar un fondo que se detraerá de los beneficios del ejercicio por importe de 11.780,00 euros anuales. Este fondo ayudará a la amortización y reembolso del capital social no municipal al final de la vida de la Sociedad.



NOTA 9. PROVISIONES Y CONTINGENCIAS

PROVISIONES:

Los movimientos del epígrafe B).I. "Provisiones a largo plazo" del pasivo no corriente del balance en el ejercicio actual y en el anterior han sido los siguientes:

Concepto	Ejercicio 2015	Ejercicio 2014
Saldo inicial	417.000,32	20.000,32
Aumento	0,00	400.000,00
Disminución	0,00	(3.000,00)
Saldo final	417.000,32	417.000,32

El citado importe se corresponde con dos conceptos:

- En el ejercicio 2014 se dotó una provisión para responsabilidades de 400.000,00 euros que la Sociedad, tras haber mantenido conversaciones con representantes de la entidad BBVA, consideró que procedía reflejar en cumplimiento de la sentencia 532/2014 del Tribunal Supremo, donde se declara que "ha lugar" el recurso de casación del BBVA en el que se solicitaba la responsabilidad civil subsidiaria de la Sociedad en la apertura de la cuenta de crédito. La Sociedad no tenía reflejado contablemente el citado saldo hasta 2014, criterio que fue el considerado por la fiscalía y por la Audiencia Provincial de Cantabria en su sentencia mencionada, ya que el mismo se correspondía con el dispuesto en la cuenta de crédito nº 0182-6033-0010-0000150025, con un límite de 300 miles de euros, abierta en dicha entidad bancaria en el ejercicio 2007 por una ex trabajadora de MERCASANTANDER, a nombre de ésta última sociedad sin el acuerdo de los Administradores. Al cierre del ejercicio 2015 la Audiencia Provincial no ha procedido a la ejecución de la sentencia 532/2014, por lo que se mantiene la provisión dotada en el ejercicio anterior al considerarse que la situación no se ha modificado en relación con la del cierre del ejercicio anterior.

- Se mantienen reflejados en el pasivo del balance 17.000,32 euros dotados en ejercicios anteriores en concepto de provisión de gastos de abogado derivados del mencionado litigio con una ex trabajadora de la sociedad, ya que a pesar de que la totalidad de los honorarios correspondientes al proceso han sido facturados por parte del abogado, se prevé iniciar todas aquellas acciones legales viables para resarcirse en lo posible de los daños recibidos por la Sociedad, lo que conllevará los gastos de abogados y procuradores oportunos.

Los movimientos del epígrafe C).I. "Provisiones a corto plazo" del pasivo corriente del balance en el ejercicio actual y en el anterior han sido los siguientes:


Concepto	Ejercicio 2015	Ejercicio 2014
Saldo inicial	7.075,00	0,00
Aumento	13.365,19	7.075,00
Disminución	(6.748,99)	0,00
Saldo final	13.691,20	7.075,00

El saldo de la citada cuenta se corresponde con la estimación al cierre del ejercicio 2015 del 49,73 % de la paga extra de navidad del ejercicio 2012 que no fue abonada en el citado ejercicio conforme al artículo 2.1 del Real Decreto-Ley 20/2012, pendiente de pago a la fecha.

CONTINGENCIAS:

En el ejercicio 2012 no se abonó a los trabajadores de la Sociedad la paga extra de diciembre en cumplimiento del artículo 2.1 del Real Decreto-Ley 20/2012.

En el ejercicio 2016 se hará efectivo el pago del 49,73% de la misma en cumplimiento de la Resolución de 29 de diciembre de 2014, conjunta de las Secretarías de Estado de Presupuestos y Gastos y de Administraciones Públicas, por la que se dictan instrucciones para la aplicación efectiva, en el ámbito del sector público estatal, de las previsiones de la disposición adicional décima segunda, de la Ley 36/2014, de 26 de diciembre, de Presupuestos Generales del Estado para 2015, motivo por el que se ha dotado la provisión indicada en el punto anterior.





NOTA 10. SITUACIÓN FISCAL

ENTIDADES PÚBLICAS DEUDORAS

A continuación se detalla el saldo de los créditos con las administraciones públicas al 31 de diciembre de 2015 y 2014:

Concepto	Ejercicio 2015	Ejercicio 2014
ACTIVO NO CORRIENTE		
Activos por impuesto diferido (*)	16.823,50	54.141,10
ACTIVO CORRIENTE		
Activos por impuesto corriente	7.899,73	15.752,99
Total	24.723,23	69.894,09

(*) Corresponde al Impuesto diferido generado en 2014.

ENTIDADES PÚBLICAS ACREEDORAS

A continuación se detalla el saldo de las deudas con las Administraciones Públicas al 31 de diciembre de 2015 y 2014:

Concepto	Ejercicio 2015	Ejercicio 2014
PASIVO CORRIENTE		
H.P. Acreedora por I.V.A.	48.904,91	47.929,97
H.P. Acreedora por retenciones	20.805,35	19.461,33
Organismos de la Seguridad Social acreedores	13.472,82	13.366,98
H.P. Acreedora por Impuesto sobre Beneficios	0,00	0,00
Total	83.183,08	80.758,28

IMPUESTO SOBRE BENEFICIOS

La partida 19. "Impuesto sobre beneficios" de la cuenta pérdidas y ganancias refleja los siguientes conceptos:

(Véase siguiente página)

Concepto	Ejercicio 2015	Ejercicio 2014
Impuesto sociedades ejercicio	37.317,60	(54.141,10)
Total	37.317,60	(54.141,10)

Los Administradores de la Entidad consideran que ésta compensará la totalidad de la base imponible negativa surgida en el ejercicio 2014 en el plazo estimado por la Ley del Impuesto sobre Sociedades.

La conciliación de la diferencia existente entre el resultado contable del ejercicio con la base imponible del Impuesto sobre Sociedades es la siguiente:


Conceptos			Importe
Resultado contable del ejercicio			111.952,79
Diferencias permanentes			
	Aumentos	Disminuciones	
Impuesto sobre sociedades	37.317,60		
Base imponible (resultado fiscal)			149.270,39
Compensación de Bases imponibles negativas de ejercicios anteriores			(149.270,39)
Base imponible			0,00


En el ejercicio 2015 no se han generado y aplicado deducciones ni bonificaciones. Las retenciones y pagos a cuenta han ascendido a 7.899,73 euros.

El tipo impositivo aplicado en 2015 sobre la base imponible, es el correspondiente a empresas de reducida dimensión equivalente al 25%.

A continuación se detalla la conciliación de la diferencia existente entre el resultado contable del ejercicio con la base imponible del Impuesto de Sociedades correspondientes al ejercicio 2014 (ejercicio anterior):

(Véase siguiente página)





Conceptos		Importe
Resultado contable del ejercicio		(162.423,30)
Diferencias permanentes		
	Aumentos	Disminuciones
Impuesto sobre Sociedades		54.141,10
Base imponible (resultado fiscal)		(216.564,40)

En el ejercicio 2014 las retenciones y pagos a cuenta ascendieron a 15.752,99 euros.

El tipo impositivo aplicado en 2014 sobre la base imponible, fue el correspondiente a empresas de reducida dimensión equivalente al 25%.

Según las disposiciones legales vigentes, las liquidaciones de impuestos no pueden considerarse definitivas hasta que haya transcurrido el plazo de prescripción de cuatro años desde la fecha de finalización de los plazos voluntarios de las correspondientes declaraciones.

Debido a las diferentes interpretaciones de la normativa fiscal aplicable, podrán existir ciertas contingencias fiscales, cuya cuantificación no es posible determinar objetivamente. No obstante, se estima que la deuda tributaria que de estos hechos podría derivarse no afectaría significativamente a estas cuentas anuales en su conjunto.

NOTA 11. INGRESOS Y GASTOS

- El desglose de la partida 1. "Importe neto de la cifra de negocios" de la cuenta de pérdidas y ganancias es el siguiente:

(Véase siguiente página)

Concepto	Saldo a 31-12-2015	Saldo a 31-12-2014
Frutas y Hortalizas	366.815,58	364.448,54
Locales comerciales	32.496,12	32.498,65
Frigorífico General	86.242,32	89.022,72
Cámara de Reserva Diaria	3.509,61	6.264,70
Pabellón de envases vacíos	27.054,52	26.873,28
Pabellón Polivalente	102.752,31	106.998,63
Situado de productores	2.791,89	2.698,66
Z.A.C.	488.004,84	486.453,02
Pesadas báscula	11.845,44	12.536,22
Entradas y aparcamiento	15.238,44	15.328,90
Total	1.136.751,07	1.143.123,32

Indicar que a la hora de imputar a la cuenta de pérdidas y ganancias los ingresos facturados a clientes detallados en el cuadro anterior se sigue un criterio de devengo, no de caja, por lo que las cuotas facturadas, y cobradas por anticipado han sido registradas como ingresos anticipados, a corto o largo plazo en función de su correspondencia con cuotas que se devenguen en los próximos 12 meses o con posterioridad a ese plazo.

- El desglose de la partida 5 "Otros ingresos de explotación" de la cuenta de pérdidas y ganancias, es el siguiente:

Concepto	Saldo a 31-12-2015	Saldo a 31-12-2014
Ingresos por servicios diversos	803,57	571,00
Otros ingresos de gestión	439,77	160,00
Total	1.243,34	731,00

- El desglose de la partida 6. "Gastos de personal" de la cuenta de pérdidas y ganancias, es el siguiente:

Concepto	Saldo a 31-12-2015	Saldo a 31-12-2014
Sueldos y salarios	467.966,49	455.456,37
Seguros sociales a cargo de la empresa	133.090,71	133.811,91
Gastos órganos de gobierno	14.455,32	10.671,52
Otros gastos sociales	949,75	4.692,33
Total	616.462,27	604.632,13

- El desglose de la partida 7. "Otros gastos de la explotación" de la cuenta de pérdidas y ganancias, es el siguiente:

Concepto	Saldo a 31-12-2015	Saldo a 31-12-2014
Reparaciones y conservación	22.610,19	29.864,70
Servicios de profesionales independientes	74.911,29	71.215,58
Primas de seguros	5.659,05	6.035,38
Servicios bancarios	545,46	792,79
Publicidad, propaganda y relaciones p.	1.789,16	1.781,71
Suministros	75.416,19	87.779,69
Otros servicios	17.223,38	17.851,79
Otros tributos	65.169,80	65.935,67
Pérdidas de créditos comerciales incobrables	46,87	37.585,26
Variación de provisión deterioro	23.060,63	(37.585,26)
Total	286.432,02	231.257,31


- El epígrafe 11 "Deterioro y resultado por enajenaciones de inmovilizado" de la cuenta de pérdidas y ganancias se detalla según se indica a continuación:

Concepto	Saldo a 31-12-2015	Saldo a 31-12-2014
Resultados por enajenación de inmovilizado	500,00	0,00
Total	500,00	0,00

El saldo detallado en el cuadro anterior se corresponde con la venta de una máquina reprográfica con el fin de su sustitución.

- El epígrafe 13 "Otros resultados" de la cuenta de pérdidas y ganancias se detalla según se indica a continuación:

Concepto	Saldo a 31-12-2015	Saldo a 31-12-2014
Ingresos excepcionales	0,00	5.889,29
Gastos excepcionales	0,00	(400.000,00)
Total	0,00	(394.110,71)



NOTA 12. PERIODIFICACIONES

Las periodificaciones de activo, en su totalidad a corto plazo, se corresponden con gastos pagados por anticipado que se imputan a pérdidas y ganancias en función de su devengo temporal.

Concepto	Saldo a 31-12-2015	Saldo a 31-12-2014
Gastos anticipados	2.785,08	2.147,16

Las periodificaciones de pasivo se corresponden con dos conceptos:

- Ingresos de la actividad facturados y cobrados por anticipado a clientes y que se imputarán a pérdidas y ganancias en el momento de su devengo, clasificándose a corto o a largo en función de que éste se produzca en los próximos 12 meses o con posterioridad.
- Ingresos anticipados derivados de la contabilización de las Fianzas recibidas a largo plazo conforme a lo establecido en el punto 5.6. de la Norma de Registro y Valoración 9ª del Plan General de Contabilidad

Concepto	Saldo 31-12-2015	Saldo 31-12-2014
LARGO PLAZO		
Ingresos anticipados FIANZAS	39.215,99	43.148,32
Ingresos anticipados CLIENTES	0,00	4.739,46
INGRESOS ANTICIPADOS LP	39.215,99	47.887,78
CORTO PLAZO		
Ingresos anticipados CLIENTES	4.739,46	8.750,04
INGRESOS ANTICIPADOS CP	4.739,46	8.750,04



NOTA 13. OPERACIONES CON PARTES VINCULADAS

EMPRESAS DEL GRUPO

Detallamos a continuación el importe por conceptos de las operaciones realizadas en el ejercicio con las empresas del grupo (importes sin IVA):

- Ejercicio 2015:

ENTIDAD	Prestación de servicios	Recepción de servicios (*)	Dividendos abonados	Dividendos Generados (**)
EMPRESA NACIONAL MERCASA	803,57	790,16	0,00	0,00
AYUNTAMIENTO DE SANTANDER	0,00	0,00	0,00	0,00

(*) No incluidas tasas y cánones

(**) Con cargo al resultado del ejercicio anterior

- Ejercicio 2014:

ENTIDAD	Prestación de servicios	Recepción de servicios (*)	Dividendos abonados	Dividendos Generados (**)
EMPRESA NACIONAL MERCASA	571,00	782,71	24.529,09	24.529,09
AYUNTAMIENTO DE SANTANDER	0,00	0,00	25.713,95	25.713,95


(*) No incluidas tasas y cánones

(**) Con cargo al resultado del ejercicio anterior

Indicar que no existen saldos pendientes ni al cierre del ejercicio ni al cierre del ejercicio anterior con empresas del grupo, procedentes del tráfico ordinario de la Empresa,

OTRAS PARTES VINCULADAS

Según establece el apartado noveno del art. 260 de la LSC: "El importe de los sueldos, dietas y remuneraciones de cualquier clase devengados en el curso del ejercicio por el personal de alta dirección y los miembros del órgano de administración cualquiera que sea su causa, así como de las obligaciones contraídas en materia de pensiones o de pago de primas de



seguros de vida respecto de los miembros antiguos y actuales del órgano de administración y personal de alta dirección. Cuando los miembros del órgano de administración sean personas jurídicas, los requerimientos anteriores se referirán a las personas físicas que los representan”.

La Sociedad ha compensado a los miembros del Órgano de Administración, en concepto de dietas y asistencia a los Consejos de Administración celebrados en el ejercicio 2015, con la cantidad de 17.154,25 euros, ascendiendo la cantidad abonada por el citado concepto en el ejercicio anterior a 12.853,92 euros. No se ha concedido a ningún Administrador o Consejero ni créditos, anticipos, avales o garantías, ni pensiones, ni seguros.

El importe de las remuneraciones devengadas en el ejercicio 2015 por el personal de dirección comprende dos conceptos 64.625,06 euros de retribución básica más 12.647,47 euros por 24 años de antigüedad y atrasos de la paga extra 2012, ascendiendo la cantidad devengada en el ejercicio anterior por los mismos conceptos a 64.617,14 euros de retribución básica más 9.004,10 euros por 23 años de antigüedad, no existiendo anticipos o créditos concedidos a la citada gerencia.

En cumplimiento de lo establecido en el R.D. Legislativo 1/2010 de 2 de julio por el que se aprueba el texto refundido de la Ley de Sociedades de Capital (LSC) y conforme a lo dispuesto en el art. 231 de la citada Ley a continuación se relacionan las participaciones y cargos ostentados por los Administradores en otras sociedades con el mismo, análogo o complementario género de actividad del que constituye el objeto social de la sociedad, así como personas vinculadas:

(Véase siguiente página)

TITULAR	SOCIEDAD	PART.	CARGO
Vanessa Moreno Vincent	Mercabarna, S.A.	0%	Consejera
Vanessa Moreno Vincent	Mercalicante, S.A.	0%	Consejera
Vanessa Moreno Vincent	Mercacórdoba, S.A.	0%	Consejera
Vanessa Moreno Vincent	Mercagranada, S.A.	0%	Consejera
Vanessa Moreno Vincent	Mercajerez, S.A.	0%	Consejera
Vanessa Moreno Vincent	Mercasevilla, S.A.	0%	Consejera
Vanessa Moreno Vincent	Mercapalma, S.A.	0%	Consejera
Mª Belén Albaladejo Campos	Mercalgeciras, S.A	0%	Consejera
Mª Belén Albaladejo Campos	Mercasturias, S.A	0%	Consejera
Mª Belén Albaladejo Campos	Mercaleón, S.A	0%	Consejera
Mª Belén Albaladejo Campos	Mercagalicia, S.A	0%	Consejera
Mª Belén Albaladejo Campos	Mercatenerife, S.A	0%	Consejera
Mª Belén Albaladejo Campos	Mercairuña, S.A	0%	Consejera

NOTA 14. OTRA INFORMACIÓN

A continuación se detalla la plantilla media de los ejercicios 2015 y 2014 por categorías profesionales y sexos:

Categoría	Plantilla media					
	Mujeres		Hombres		Total	
	2015	2014	2015	2014	2015	2014
Director Gerente			1	1	1	1
Jefe de Administración	1	1			1	1
Oficiales Administrativos	2	2,043			2	2,043
Vigilantes			6,564	6,339	6,564	6,339
Limpieza	1,089	1,074	2,45	2,471	3,539	3,243
Jefe de Nave			0,981	1,066	0,981	1,066
Encargado General			1	1	1	1
TOTAL	4,089	4,117	11,995	11,574	16,084	15,691

El incremento medio de la plantilla es debido a las sustituciones que la empresa ha realizado por I.T. así como a los efectos de las jubilaciones parciales.

La composición del Consejo de Administración y la Comisión Ejecutiva por sexos al cierre de los ejercicios 2015 y 2014 ha sido como sigue:

Categoría	Plantilla media					
	Mujeres		Hombres		Total	
	2015	2014	2015	2014	2015	2014
Consejo de Administración	7	9	9	8	16	17
Comisión Ejecutiva	4	5	5	5	9	10


Los miembros de la Comisión Ejecutiva son miembros a su vez del Consejo de Administración.


Los honorarios facturados por los auditores de esta Entidad, Enrique Campos & Auditores, S.L.P. por la auditoria de cuentas anuales han sido de 5.000,00 euros habiéndose facturado por estos mismos auditores 5.700,00 euros en el ejercicio anterior, sin incluir el I.V.A. ni la tasa del ICAC.

NOTA 15. MEDIO AMBIENTE Y DERECHOS DE EMISIÓN DE GASES TIPO INVERNADERO

En el presente ejercicio no han sido incorporados elementos al inmovilizado material, ni se ha incurrido en gastos extraordinarios cuya finalidad haya sido la protección y mejora del medioambiente, y tampoco ha sido necesario dotar ni aplicar cantidad alguna a la "Provisión para actuaciones medioambientales" por riesgos y gastos consecuencia de contingencias relacionadas con la protección y mejora del medio ambiente, incluso riesgos que deberían transferirse a otras entidades.

La Sociedad no tiene ninguna obligación ni derecho relativo a emisión de gases de efecto invernadero.





NOTA 16. INFORMACIÓN SOBRE LOS APLAZAMIENTOS DE PAGO EFECTUADOS A PROVEEDORES


En cumplimiento de la Resolución de 29 de enero de 2016, del Instituto de Contabilidad y Auditoría de Cuentas, sobre la información a incorporar en la memoria de las cuentas anuales en relación con el periodo medio de pago a proveedores en operaciones comerciales cabe indicar lo siguiente:

	Ejercicio 2015
	Días
Periodo medio de pago a proveedores	41,22

La Sociedad cumple el plazo general de pago fijado en la Ley 15/2010, de 5 de julio, de modificación de la Ley 3/2004, de 29 de diciembre, por la que se establecen medidas de lucha contra la morosidad en las operaciones comerciales, teniendo como objetivo en 2016 el reducir ese plazo de pago a 30 días, plazo aplicable a los Contratos del Sector Público.

NOTA 17. HECHOS POSTERIORES AL CIERRE

No han ocurrido hechos relevantes posteriores al cierre del ejercicio, que puedan alterar de forma significativa la situación financiera que presentan los estados cerrados a 31 de diciembre de 2015.



MERCASANTANDER, S.A.

CAPITAL SOCIAL 2.784.000,00 €

ACCIONISTAS:

- Excmo. Ayuntamiento de Santander 51,00 % acciones
- Empresa Nacional MERCASA 48,65 % acciones
- Varios 0,35 % acciones

Nº DE ACCIONES: 24.000 acciones

FECHA DE CONSTITUCION DE MERCASANTANDER, S.A.


8 de Julio de 1968

FECHA DE MUNICIPALIZACIÓN

12 de Junio de 1974


FECHA DE INSTITUCION EN EMPRESA MIXTA

8 de Junio de 1981



**COMPOSICION DEL CONSEJO DE ADMINISTRACIÓN
AL 31 DE DICIEMBRE DE 2015**

PRESIDENTE	D. Ramón Saiz Bustillo
VICEPRESIDENTE 1º	D. Carlos Muriel Alonso
VICEPRESIDENTE 2º	Dª. Noelia Espinosa Poyo
	Dª. María Tejerina Puente
	D. César Torrellas Rubio
	D. José Ignacio Quirós García - Marina
	D. José Mª Menéndez Alonso
	Dª. Olga Bacho Jiménez
	Dª. Vanessa Moreno Vincent
	Dª. Mª Belén Albaladejo Campcs
	D. Javier López Garrido
	D. Higinio García Saiz
	Dª. Mª del Carmen Sánchez Vila
	Dª. Margarita Rivera Tapia-Ruano
	D. David González Díaz
SECRETARIO NO CONSEJERO:	D. Pedro Labat Escalante




MERCASANTANDER, S.A.
CONSEJO DE ADMINISTRACIÓN

Todos los miembros del Consejo de Administración en aplicación de lo dispuesto en el artículo 171.2 del Real Decreto Legislativo 1564/1989 de 22 de diciembre, los artículos 37, 3 del Código de Comercio y el artículo 330.2 del Reglamento del Registro Mercantil, firman de conformidad la presente documentación, interesada por las hojas 1 a 45.

Todas ellas inclusive, debidamente rubricadas por el Secretario del Consejo, integrada por las Cuentas Anuales (Balance de Situación Abreviado, Cuenta de Pérdidas y Ganancias Abreviada, Estado Abreviado de Cambios en el Patrimonio Neto, Estado Abreviado Total de Cambios en el Patrimonio Neto y Memoria Abreviada) y el Informe de Gestión

Las cuentas son formuladas el día 19 de febrero de 2016.



MERCASANTANDER, S.A.
Relación de Administradores (1)

D. Ramón Saiz Bustillo


D. Carlos Muriel Alonso

D^a. Noelia Espinosa Poyo


D^a. María Tejerina Puente

D. Cesar Torrellas Rubio


D. José Ignacio Quirós García - Marina





MERCASANTANDER, S.A.
Relación de Administradores (2)


D. José M^a Menéndez Alonso 

D^a. Olga Bacho Jiménez


D^a. Vanessa Moreno Vincent 


D^a. M^a Belén Albaladejo Campos 


D. Javier López Garrido 





MERCASANTANDER, S.A.
Relación de Administradores (3)

D. Higinio García Saiz 


D^a. M^a del Carmen Sánchez Vila 

D^a. Margarita Rivera Tapia - Ruano 


D. David González Díaz 

D. Pedro Labat Escalante 

DILIGENCIA DEL SR. SECRETARIO: Se hace constar, conforme al artículo 253.2 de la Ley de Sociedades de Capital que el miembro del Consejo de Administración, doña Olga Bacho Jimenez, no ha firmado ninguno de los documentos que conforman las Cuentas Anuales del ejercicio 2015 al no haber asistido, por enfermedad, a la reunión del Consejo de Administración del día 19 de Febrero de 2016 en que se formularon, sin que con posterioridad haya sido posible recogerla su firma.


EL SECRETARIO
Fdo.- Pedro Labat Escalante

- 45 -



INFORME DE GESTIÓN DEL EJERCICIO 2015

EVOLUCIÓN DE LOS NEGOCIOS Y SITUACIÓN DE LA SOCIEDAD


Durante el ejercicio anual, terminado el 31 de diciembre de 2015, el importe neto de la cifra de negocios ha alcanzado la cifra de 1.136.751,07 euros, habiendo obtenido unos beneficios antes de impuestos de 149.270,39 euros y siendo el resultado positivo de la explotación de 149.669,53 euros. En el ejercicio 2014 el importe neto de la cifra de negocios ascendió a 1.143.123,32 euros, habiendo obtenido unas pérdidas antes de impuestos de 216.564,40 euros y siendo el resultado negativo de la explotación de 215.068,20 euros. De la comparación entre ambos ejercicios podemos concluir que el importe neto de la cifra de negocios sufrió una disminución de 6.372,25 euros, los beneficios antes de impuestos aumentaron en 365.834,79 euros y el resultado de la explotación aumentó en 364.737,73 euros.

La morosidad en 2015 ha sufrido un aumento respecto al ejercicio 2014, habiéndose registrado en el ejercicio 2015 una variación de provisión por deterioro de 23.060,63 euros y siendo la correspondiente al ejercicio 2014 de (37.585,26) euros.

Indicar que el resultado negativo del ejercicio 2014 fue debido a un hecho extraordinario descrito en la nota 9 de la memoria, por el que se ha dotado una provisión para responsabilidades de 400.000 euros, en cumplimiento de la sentencia 532/2014 del Tribunal Supremo, donde se declara que "ha lugar" el recurso de casación del BBVA donde se solicitaba la responsabilidad civil subsidiaria de la Sociedad en la apertura de una cuenta de crédito de manera ilícita por parte de una extrabajadora de la Sociedad.

ACONTECIMIENTOS OCURRIDOS DESPUES DEL CIERRE DEL EJERCICIO

Con posterioridad al cierre del ejercicio, no han ocurrido hechos económicos o financieros que tengan efectos significativos sobre las cuentas anuales adjuntas, ni se han producido acontecimientos que afecten significativamente a la estructura financiero-patrimonial de la Sociedad.



EVOLUCIÓN PREVISIBLE DE LA SOCIEDAD

Dentro de la situación de crisis generalizada, se espera mantener la cifra de negocios para el ejercicio 2016 en los niveles actuales.

ACTIVIDADES EN MATERIA DE INVESTIGACIÓN Y DESARROLLO

Durante el ejercicio, no se han realizado actividades de investigación y desarrollo.

ADQUISICIONES DE ACCIONES PROPIAS

Durante el ejercicio, no se han efectuado adquisiciones de acciones propias.

Santander, a 19 de Febrero de 2016

Fdo.: D. Ramón Sáiz Bustillo
(Presidente)

Fdo.: D. Pedro Labat Escalante
(Secretario)